

播但連絡道路冬期交通のお知らせ

雪が降っている時の通行には

冬用タイヤが必要です
(チェーン装着車含む)



路面に積雪がある場合には、冬用タイヤの確認を行います。その場合、冬用タイヤ（チェーン装着車含む）でなければ播但連絡道路を走行できません。

冬用タイヤ装着指導区間

市川北ランプ^o (又は朝来インターチェンジ) ~ 和田山ジャンクション

概要

降雪時に冬用タイヤ確認を行う区間		市川北ランプ~和田山ジャンクション	朝来インターチェンジ~和田山ジャンクション
冬用タイヤの確認場所		市川SA 朝来インターチェンジ 和田山ジャンクション	朝来SA 朝来インターチェンジ 和田山ジャンクション
冬用タイヤ走行時の利用可能ランプ ^o	入口	朝来インターチェンジ、和田山ジャンクションのみ利用可能 (上記のランプ以外はご利用できません。)	
	出口	全てのランプが利用可能	

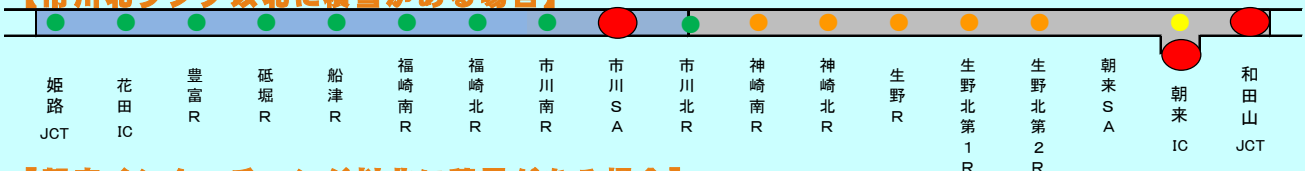
※冬用タイヤとは、スタッドレスタイヤ、スノータイヤ、チェーン装着車を示しています。

- ・冬用タイヤ未装着車は、本線走行が出来ません。
※冬用タイヤ確認場所が、市川SAの場合は市川北ランプ、朝来SAの場合は朝来インターチェンジで降りて頂くことになります。

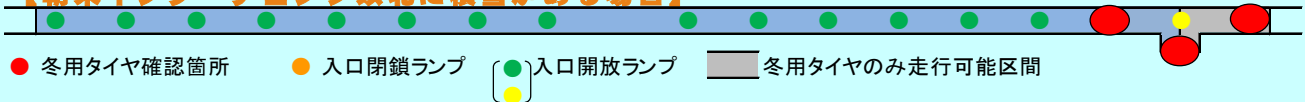
●ご注意

- ・積雪の状況により、播但連絡道路が通行止となる場合があります。
- ・和田山ジャンクションの冬用タイヤ確認方法は、裏面に詳しく記載していますのでご覧ください。

【市川北ランプ以北に積雪がある場合】



【朝来インターチェンジ以北に積雪がある場合】



● 冬用タイヤ確認箇所 ● 入口閉鎖ランプ ● 入口開放ランプ ■ 冬用タイヤのみ走行可能区間

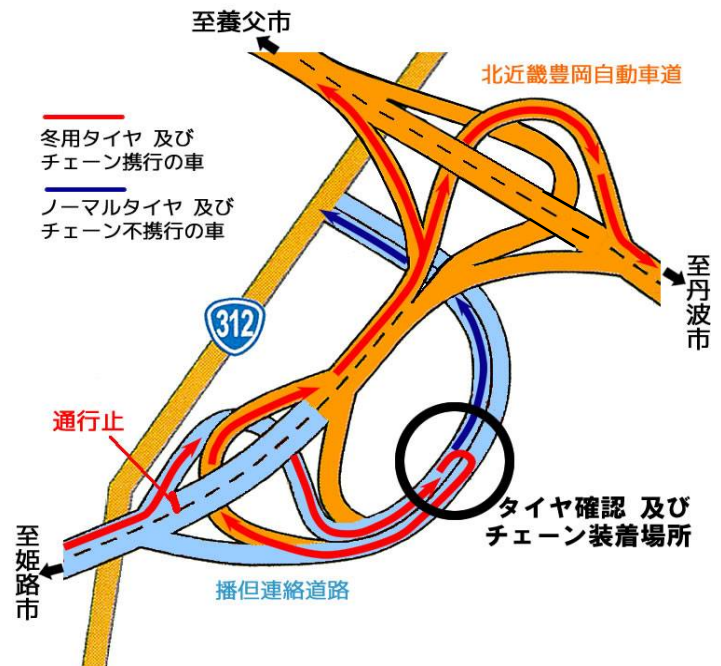
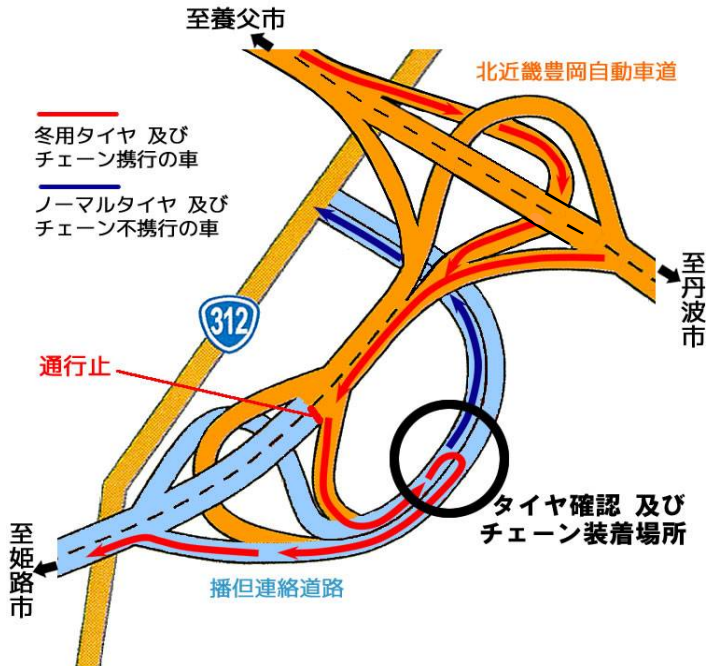
※ IC:インターチェンジ(出入口)、R:ランプ(出入口)、SA:サービスエリア、JCT:ジャンクション(自動車専用道路同士の接続箇所)



和田山ジャンクションでの冬用タイヤ確認の方法

北近畿豊岡道から播但連絡道路をご利用の場合
(播但連絡道路のみ冬用タイヤ確認を行うとき)

播但連絡道路から北近畿豊岡道をご利用の場合
(北近畿豊岡道のみ冬用タイヤ確認を行うとき)



【冬用タイヤ確認のながれ】

①交通誘導員が、タイヤ確認場所の手前で誘導します。
減速して交通誘導員の案内に従って下さい。

②冬用タイヤ装着の有無を確認します。

a) スタッドレスタイヤ等の冬用タイヤ装着の場合

・冬用タイヤ装着確認後、そのまま本線に合流していただきます。

b) チェーンを携帯している場合

・チェーンを装着していただきます。

・チェーン装着後、本線に合流していただきます。

c) ノーマルタイヤでチェーン不携帯の場合

・本線走行が危険となりますので、SAでの確認の場合は次のランプで降りていただきます。ジャンクション、インターチェンジでの確認の場合は本線に入ることはできません。

ご協力をお願いします。



兵庫県道路公社